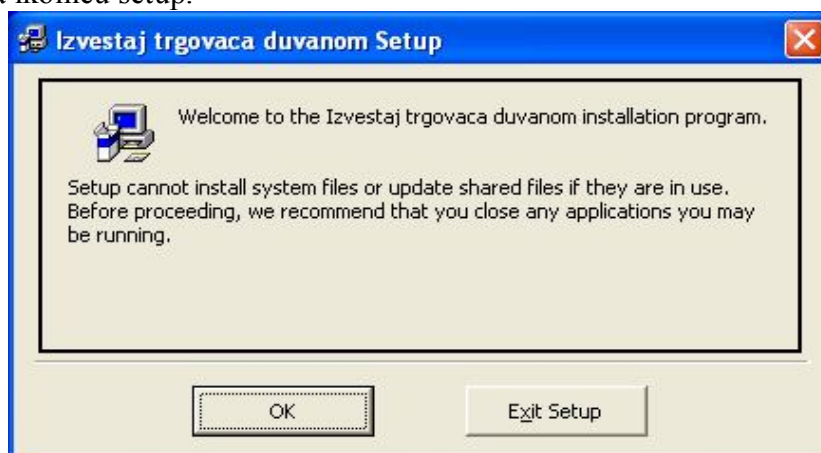
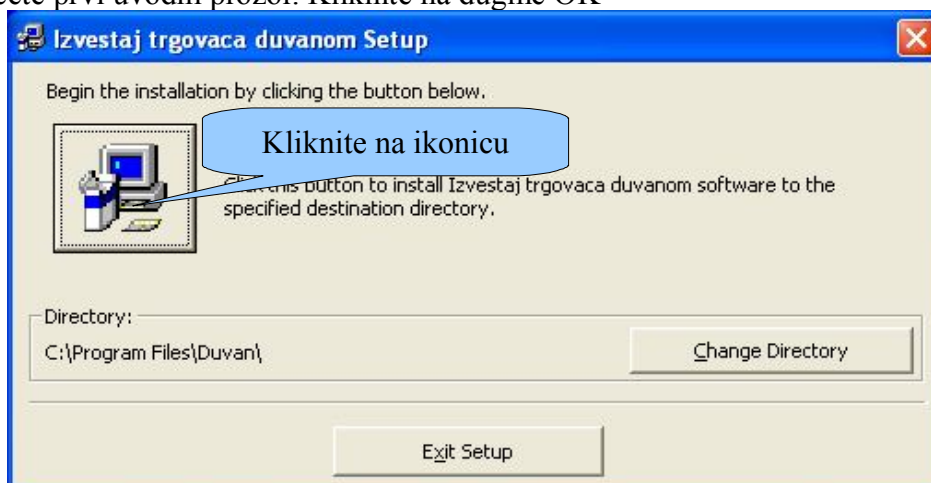


## UPUTSTVO ZA INSTALACIJU PROGRAMA I IZRADU PI TMDP-I i GI TMDP-II

Instalacija programa je vrlo jednostavna i odvija se u samo četiri koraka. Pokrenite instalacije duplim klikom na ikonicu setup.



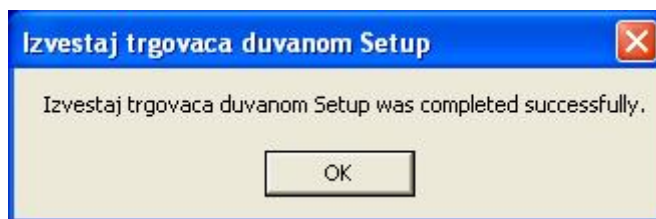
1. Dobićete prvi uvodni prozor. Kliknite na dugme OK



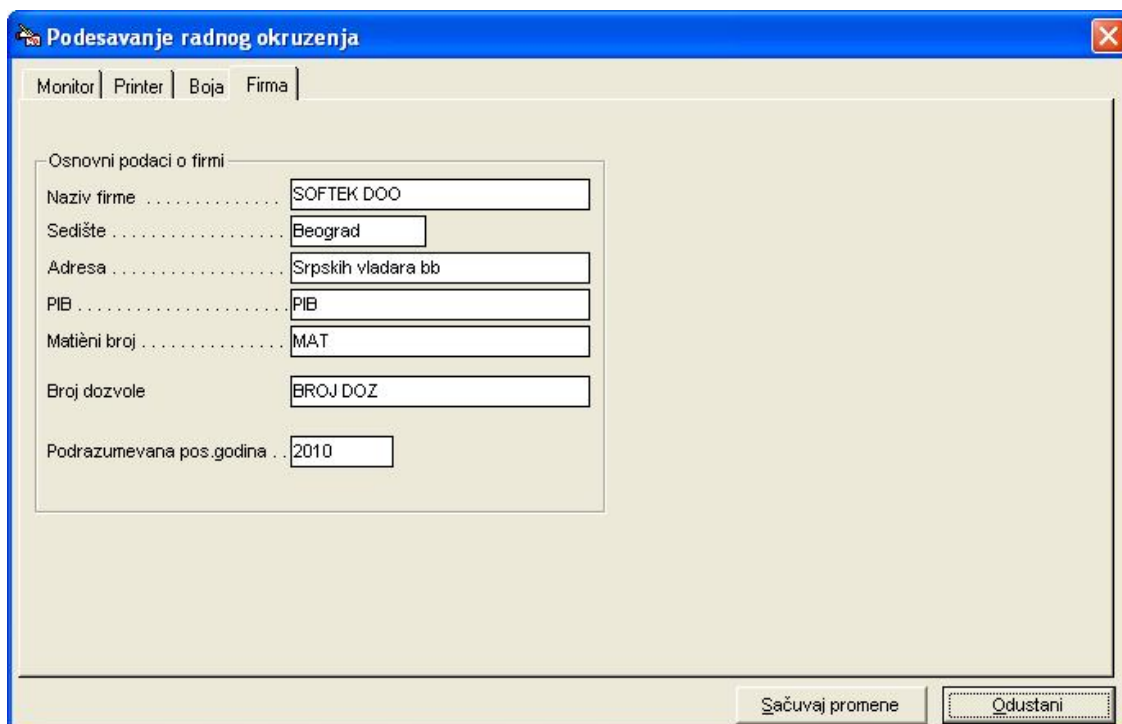
2. Na drugom prozoru kliknite na ikonicu
3. Na trećem prozoru pritisnite na dugme Continue



4. Na kraju ćete dobiti poruku da je instalacija uspešno završena.



Prilikom prvog pokretanja programa možemo otići na Pomoć→Podešavanja→Firma



U prikazanom prozoru ažuriraćemo naše podatke kao što je prikazano.

U okviru menija Evidencije, biramo Zaključeni ugovori. Dobijamo prozor kao na slici.

Pregled i izmene podataka

Rb	Datum zaključenja	PIB trgovca
1	17.5.2010	101727608
2	6.5.2010	101859529
3	12.4.2010	101695403
4	28.9.2010	100002268

Šifarnik      Filtriranje      Sortiranje

Datum zaključenja ..... 17.1.2011

PIB trgovca ..... [dropdown menu]

DIN FABRIKA DUVANA a.d. NIŠ 101859529  
DIREKTNA TRGOVINA 101727608  
HOLDING MERKATA D.O.O 100002268  
POPIS  
VELETABAK D.O.O 101695403

Upiši      Izmeni      Bris      Isprazni polja

Štampa      Zatvori

Dovoljno je samo da unesemo datum zaključenja ugovora, iz padajuće liste izaberemo dobavljača i kliknemo na Upiši.

## IZRADA PI TMDP-I

### 1. Zalihe na početku I polugodišta

The screenshot shows a software window titled "Zalihe na početku prvog polugodišta". At the top, there are tabs for "Lista dokumenata" and "Stavke dokumenta 001". Below this is a table with the following data:

Rb	Šifra	Naziv	Količina
1	104	MEMPHIS BLUE LIGHTS (MEMPHIS AIR BLUE)	100,00
2	132	Avangard No. 4	150,00

Below the table, there is a section titled "Šifra robne marke i količina" with a dropdown menu for "Šifra robne marke" containing the text "marl" and a text box for "Količina" containing the number "0". To the right is a "Pretraga robnih marki" panel with a table of search results:

Šif.	Naziv robne marke
657	Marlboro (crveni, metalno pakovanje)
62	Marlboro (meko pakovanje) - Marlboro (...)
695	Marlboro (srebrni)
60	Marlboro (tvrdno pakovanje) - Marlboro (c...)
658	Marlboro (zlatni, metalno pakovanje)
65	Marlboro 100s - Marlboro (crveni, 100's)
782	Marlboro Flavor Plus
61	Marlboro Lights - Marlboro (zlatni)
66	Marlboro Lights 100s - Marlboro (zlatni)

At the bottom of the window, there are buttons for "Dodaj", "Izmeni", "Brisi", "Novi", "Stampa", and "Zatvori".

U okviru menija Evidencije biramo Zalihe na početku prvog polugodišta. Prema popisu unosimo količine. Pošto su šifre robnih marki evidentirane u programu, ukoliko ih prilikom unosa popisa ne znate, program vam može olakšati unos tako što ćete u polje Šifra robne marke jednostavno početi da kucate naziv cigareta i klikom u tabelu sa desne strane program će prepisati šifru željene robne marke.

## 2. Nabavke u prvom polugodištu

Lista dokumenata | Stavke dokumenta 002

Rb	Broj nabavke	Datum	Šif.trg.	Naziv trgovca	Originalni broj računa
1	003	6.5.2010	002	DIN FABRIKA DUVANA a.d. NIŠ	
2	001	14.5.2010	001	DIREKTNA TRGOVINA	
3	002	17.5.2010	004	VELETABAK D.O.O	

**Datum dokumenta i datum**

Redni broj dokumenta. . . . . 002

Datum dokumenta. . . . . 17.5.2010

Šifra dobavljača/popisa. . . . . 004 VELETABAK D.O.O 004

Originalni broj dokumenta. . . . .

Izdvoj po datumu

Od 18.12.2010

Od 17.1.2011

Izdvoj po datumu

Izdvoj

Pretraži po

Deo izraza

Sortiraj po

Pretraži/Sortiraj

Upiši    Izmeni    Brisi    Isprazni polja    Štampa

Zatvori

U okviru menija Evidencije biramo Nabavke u prvom polugodištu. U ovom prozoru potrebno je uneti nabavljene cigarete za I polugodište po dobavljačima.

## 3. Zalihe na kraju I polugodišta

Lista dokumenata | Stavke dokumenta 003

Rb	Šifra	Naziv	Količina
42	47	Best Box	35,00
43	76	Best lights 100 s - Best Blue (100's)	5,00
44	78	Best lights 100 s (Best Blue)	32,00
45	80	Assos Slim Style	9,00
46	770	Philip Morris (Red)	1,00
47	771	Philip Morris (Blue)	5,00
48	772	Philip Morris (Silver)	14,00
49	916	Philip Morris Blue 100s	13,00

**Šifra robne marke i količina**

Šifra robne marke. 916

Količina. . . . . 13

Pretraga robnih marki

Dodaj    Izmeni    Brisi    Novi    Štampa

Zatvori

Takođe u okviru menija Evidencije biramo opciju Zalihe na kraju I polugodišta. Na osnovu popisne liste unosimo šifre robnih marki i količine na isti način kao u prethodnim prozorima.

Kada unesemo sve tražene podatke možemo štampati kompletan polugodišnji izveštaj koji se nalazi u okviru menija Polugodišnji izveštaji.

## IZRADA GI TMDP-II

Ukoliko smo program koristili za izradu PI TMDP-I deo izveštaja za GI TMDP-II već je urađen, tj. u programu su ažurirane zalihe na početku II polugodišta.

### 1. Nabavke u dugom polugodištu

The screenshot shows a software window titled "Nabavke u drugom polugodištu". It contains a table of purchase documents and a search filter section.

Rb	Broj nabavke	Datum	Šif.trg.	Naziv trgovca	Originalni broj računa
56	025	15.12.2010	004	VELETABAK D.O.O	4309665-10
57	060	17.12.2010	002	DIN FABRIKA DUJANA a.d. NIŠ	4169005594
58	061	19.12.2010	002	DIN FABRIKA DUJANA a.d. NIŠ	4169005140
59	005	22.12.2010	003	HOLDING MERKATA D.O.O	147701/010
60	062	24.12.2010	002	DIN FABRIKA DUJANA a.d. NIŠ	4169005705
61	044	28.12.2010	001	DIREKTNA TRGOVINA	95127638
62	006	29.12.2010	003	HOLDING MERKATA D.O.O	151993/010
63	026	29.12.2010	004	VELETABAK D.O.O	4317115-10
64	063	31.12.2010	002	DIN FABRIKA DUJANA a.d. NIŠ	4169005823

Below the table, there are search filters:

- Datum dokumenta i datum:**
  - Redni broj dokumenta: 063
  - Datum dokumenta: 31.12.2010
  - Šifra dobavljača/popisa: 002
  - Originalni broj dokumenta: 4169005823
- Izdvoj po datumu:**
  - Od: 18.12.2010
  - Do: 17.1.2011
- Izdvoj:**
  - Pretraži po: [dropdown]
  - Deo izraza: [input field]
  - Sortiraj po: [dropdown]

Buttons at the bottom: Upiši, Izmeni, Eriši, Isprazni polja, Štampa, Zatvori.

U okviru menija Evidencije biramo Nabavke u dugom polugodištu. Nabavke evidentiramo po dobavljačima, kao što izveštaj zahteva.

## 2. Zalihe na kraju drugog polugodišta

The screenshot shows a software window titled "Zalihe na kraju drugog polugodišta". At the top, there are window control buttons (minimize, maximize, close) and a search bar containing "Listina dokumenata" and "Stavke dokumenta 003". Below this is a table with the following data:

Rb	Šifra	Naziv	Količina
1	85	vWest Full Flavor (vWest Red)	46,00
2	87	Davidoff Slims Classic	7,00
3	89	Davidoff Classic	21,00
4	90	Davidoff Lights (Davidoff Gold)	10,00
5	91	Davidoff Slims Lights (Davidoff Slims Gold)	7,00
6	92	vWest Lights (vWest Silver)	15,00
7	118	KARELIA SLIMS ULTIMA (KARELIA SLIMS CREME COLOR)	9,00
8	119	KARELIA SLIMS	11,00
9	121	WALTER WOLF 100S (WALTER WOLF GOLD 100S)	

Below the table, there are two input sections. The first is titled "Šifra robne marke i količina" and contains a dropdown menu for "Šifra robne marke" and a text input field for "Količina" with the value "0". The second section is titled "Pretraga robnih marki" and contains an empty search area. At the bottom of the window, there are buttons for "Dodaj", "Izmeni", "Brisi", "Novi", "Stampa", and "Zatvori".

Poslednji korak jeste unos zaliha na dan 31.12. prema popisu.

Evidencije → Zalihe na kraju dugog polugodišta.

Kada unesemo i ove podatke možemo štampati kompletan godišnji izveštaj koji se nalazi u okviru menija Godišnji izveštaji.